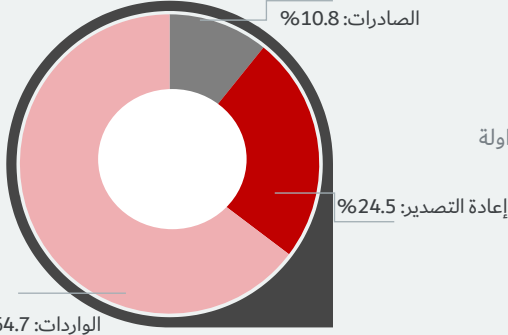


العلاقات التجارية بين



دبي وإفريقيا 2020



شهد حجم التبادل التجاري بين دبي وإفريقيا تطوراً ونموً ملحوظاً، فرغم الظروف الإستثنائية التي مر بها العالم خلال انتشار فيروس "كوفيد-19" إلا أن العلاقات التجارية بين دبي والشركاء في إفريقيا شهدت زيادة في عام 2020 بما يقارب من 11.8% مقارنة بعام 2019.

أبرز وجهات التصدير



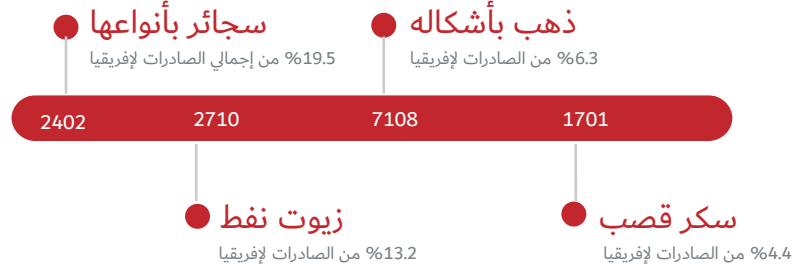
12.0%

حصة أفريقيا من صادرات دبي للعالم

20.1

مليار درهم إماراتي
حجم صادرات دبي لإفريقيا

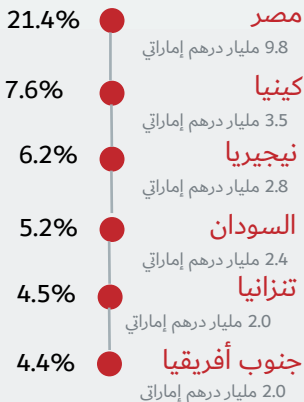
أبرز المنتجات التي تُصدرها دبي لإفريقيا



6 وجهات تصدير تستحوذ على 58% من صادرات دبي إلى أفريقيا

43% من إجمالي صادرات دبي إلى أفريقيا تتمثل في 4 منتجات

أبرز وجهات إعادة التصدير



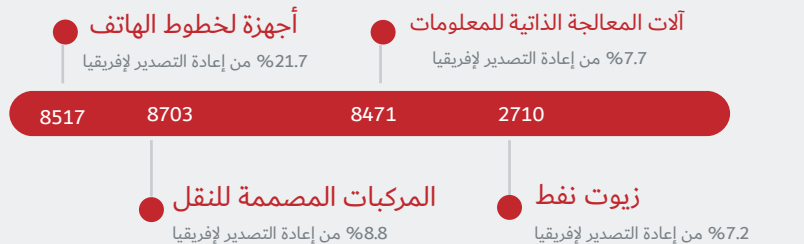
13.9%

حصة أفريقيا من إعادة تصدير دبي للعالم

45.6

مليار درهم إماراتي
حجم إعادة تصدير دبي لإفريقيا

أبرز المنتجات المُعاد تصديرها لإفريقيا



6 وجهات إعادة تصدير تستحوذ على 49% من إعادة تصدير دبي إلى أفريقيا

45% من إعادة تصدير دبي إلى أفريقيا تتمثل في 4 منتجات