

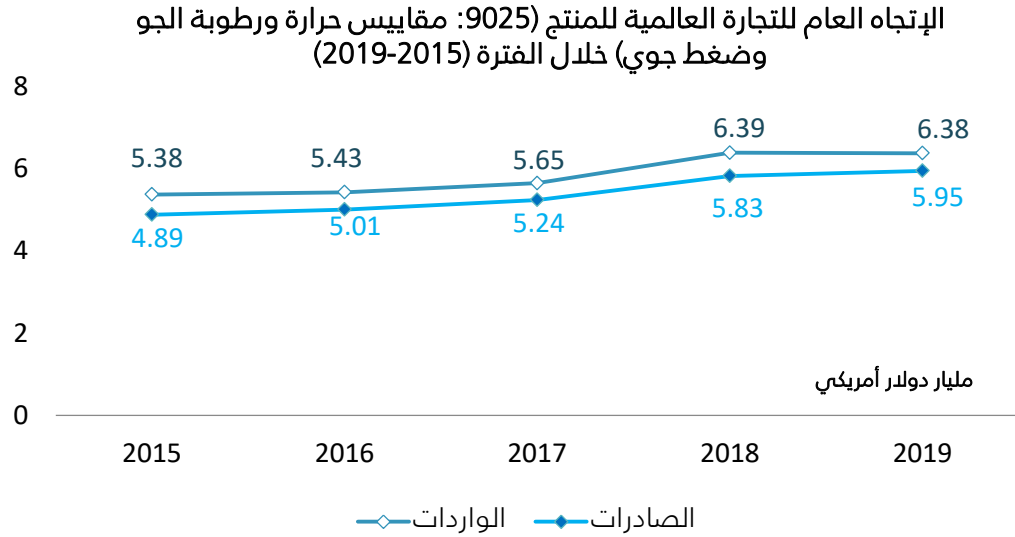
العنوان: فرص تصديرية للمنتج كود النظام المنسق العام: 9025 (مقاييس كثافة وأدوات طفو مماثلة ومقاييس حرارة (ترمو متر وبيرومتر) ومقاييس ضغط جوي (بارومتر) مقاييس رطوبة الجو (هيجرومتر وسيكرومتر))

الإعداد: شركة المعرفة

التاريخ: أغسطس 2020

فرص تصديرية

صادرات وواردات العالم



بلغت واردات العالم من المنتج (مقاييس حرارة ورطوبة الجو وضغط جوي) (كود النظام المنسق: 9025) نحو 6.38 مليار دولار أمريكي وذلك في عام 2019. تعتبر الولايات المتحدة الأمريكية أبرز مستورد للمنتج، يليها كل من: الصين وألمانيا، بحصة سوقية تبلغ 14.9%، 10.8%، 8.6% على التوالي.

تعتبر الصين أبرز مُصدر لهذا المنتج بحصة سوقية تبلغ 18%، تليها ألمانيا بنسبة 14.3% من إجمالي الصادرات في العالم وذلك في عام 2019.

بلغ معدل نمو واردات العالم من هذا المنتج ما يقارب من 18.7% وذلك بين عامي 2015، 2019.

المناطق الرئيسية للتجارة (أفريقيا – آسيا – أوروبا – أمريكا)

بلغت واردات أوروبا من هذا المنتج نحو 2.47 مليار دولار أمريكي بما يعادل 38.8% من إجمالي واردات العالم وذلك في عام 2019. تعتبر كل من: ألمانيا وهولندا والمملكة المتحدة من أبرز المستوردين بحصة سوقية تبلغ 22.1%، 11.2%، 9.6% على التوالي.

بلغت واردات آسيا من هذا المنتج نحو 2.22 مليار دولار أمريكي بما يعادل 34.8% من إجمالي واردات العالم وذلك في عام 2019. تعتبر كل من: الصين واليابان وكوريا من أبرز المستوردين بحصة سوقية تبلغ 31.1%، 12.1%، 10.3%.

بلغت واردات أمريكا من هذا المنتج نحو 1.49 مليار دولار أمريكي بما يعادل 23.41% من واردات العالم وذلك في عام 2019. تعتبر كل من: الولايات المتحدة والمكسيك وكندا من أبرز المستوردين بحصة سوقية تبلغ 63.6%، 14.3%، 11.5%.

بلغت واردات أفريقيا من هذا المنتج نحو 0.1 مليار دولار أمريكي بما يعادل 1.6% من واردات العالم وذلك في عام 2019، تعتبر كل من: جنوب إفريقيا ومصر وتونس والجزائر من أبرز المستوردين بحصة سوقية تبلغ 23.6%، 16.8%، 10.4%، 7.0%.

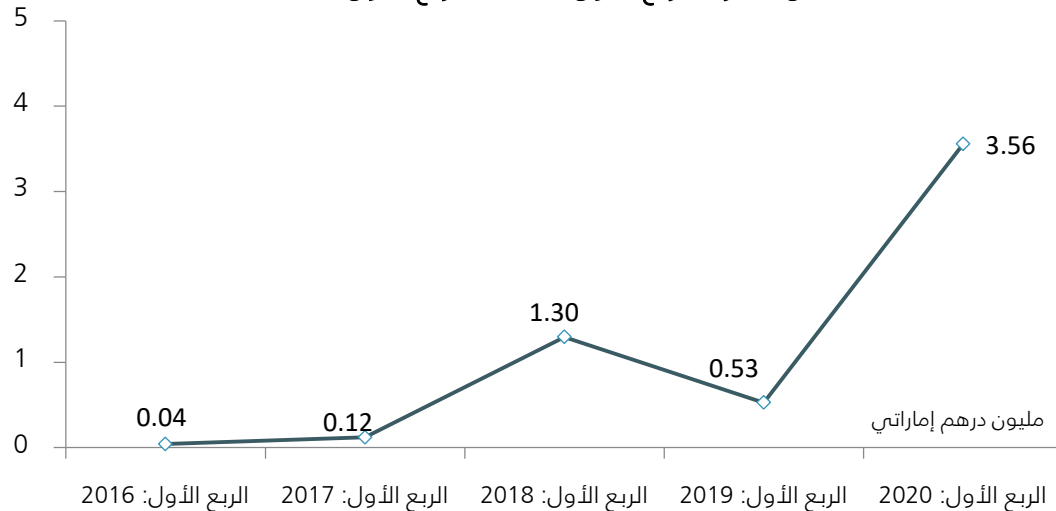
المصدر: مركز التجارة الدولي، خريطة التجارة العالمية

فرص تصديرية

أداء تجارة دبي

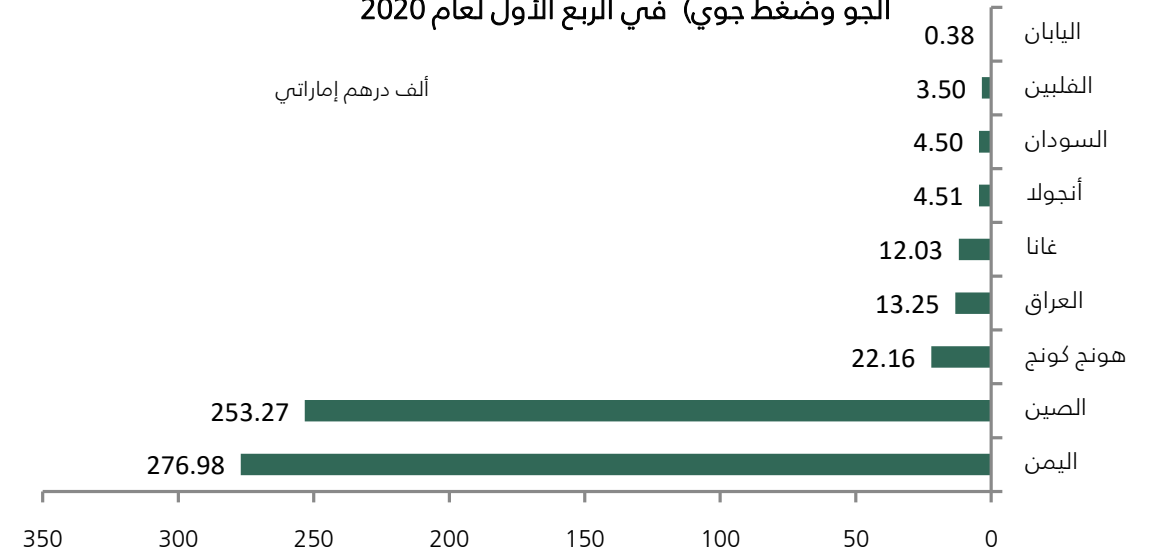
- بلغت صادرات دبي من المنتج (مقاييس حرارة ورطوبة الجو وضغط جوي) (كود النظام المنسق: 9025) نحو 3.56 مليون درهم خلال الربع الأول من عام 2020، بمعدل نمو يبلغ 574.1% بين الربع الأول لعامي 2019 و2020.
- تعتبر اليمن أبرز مستورد للمنتج من دبي بحصة سوقية تبلغ 7.8% من إجمالي صادرات دبي، تليها الصين والمملكة العربية السعودية وهونج كونج والعراق بحصص سوقية تبلغ 7%، 1%، 1%، 0.4% على التوالي.
- أبرز المنافسين لدبي في تصدير هذا المنتج كل من: الصين وألمانيا والولايات المتحدة الأمريكية.

صادرات دبي من المنتج (9025: مقاييس حرارة ورطوبة الجو وضغط جوي) خلال الفترة (الربع الأول 2016 – الربع الأول 2020)



*بيانات الربع الأول 2020: تشمل بيانات الفترة (يناير – مارس) 2020

الأسواق الجديدة لصادرات دبي من المنتج (9025: مقاييس حرارة ورطوبة الجو وضغط جوي) في الربع الأول لعام 2020



المصدر: جمارك دبي

إخلاء المسؤولية

تعتبر هذه المادة ملكية خاصة إلى " ExportersGateway " ، وحقوق الطبع محفوظة. ولا ينبغي استخدام أي جزء من هذه الوثيقة، إعادة نسخها أو توزيعها بأي طريقة أو وسيلة خارج مؤسسة البائع دون الحصول على إذن كتابي مسبق من مؤسسة دبي لتنمية الصادرات. لا تتحمل مؤسسة دبي لتنمية الصادرات، أو أي من فروعها، مدراءها، موظفيها أو وكلائها أي التزام أو مسؤولية ناتجة عن استخدام أو الاعتماد على الآراء، التقديرات، التوقعات، أو النتائج الواردة في هذه الوثيقة.